

Bedrijfsnaam

Naam contactpersoon

Deb. nummer

E-mailadres

⚠ Raadpleeg de loopdeurhandleiding voor de correcte toepassing

Dagmaat breedte (DW)

 mm

Dagmaat hoogte (DH)

 mm

Totale paneelbreedte (TPW)

 mm

Totale paneelhoogte (TPH)

 mm

Paneelmerk

EPCO
 Kingspan / Tecnopan
 Italpannelli / Metecno / Marcegaglia / Tecsedo

Secties

Topsectie

Let op: hoogte topsectie > 481 mm

Sectie 3

500 mm
 555 mm*
 610 mm



Sectie 2

500 mm
 555 mm*
 610 mm

Bodemsectie

500 mm
 555 mm*
 610 mm

DIN Type (van buitenaf gezien)

DIN Links 
 DIN Rechts 

Loopdeurprofielen & -drempel

Geanodiseerd
 RAL9016 (Wit)

Eindkap drempel

875010

RAL9011 (Zwart)
 RAL7045 (Telegrijs 1)

Afsluitplaat voor intern scharnier

875043

Ja
 Nee

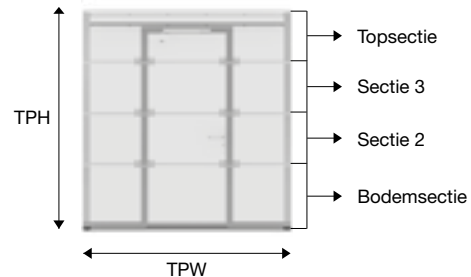
Deurvanger & positioneernok

875011 & 875015

Ja
 Nee

Deurdranger

Standaard 875072
 Intern 875074
 Geen



Loopdeurslot

Standaard 280000

Positie deurkruk & slot

Sectie 2
 Sectie 3

Euro profielcilinder

25147

Ja
 Nee

Type deurkruk (buitenzijde)

Standaard 280007
 Kort 280008

Vingerklembeveiligingsset

875012 / 875018

RAL9011 (Zwart)
 RAL7045 (Telegrijs 1)

Meerpuntsslot** 280300 (DIN R) / 280302 (DIN L)

Euro profielcilinder

Type deurkruk (buitenzijde)

Ja
 Standaard 280015

Vingerklembeveiligingsset

875016 (DIN R) / 875017 (DIN L)

RAL9011 (Zwart)
 RAL7045 (Telegrijs 1)

Geen

Verstevigingsprofiel

875060

Ja
 Nee

Lekdorpel

875003

Ja
 Nee

Transportbeugels (TPW ≤ 3000 mm)

875042

Ja
 Nee

* Alleen beschikbaar voor EPCO panelen

** Alleen geschikt voor EPCO, Kingspan of Tecnopan panelen